
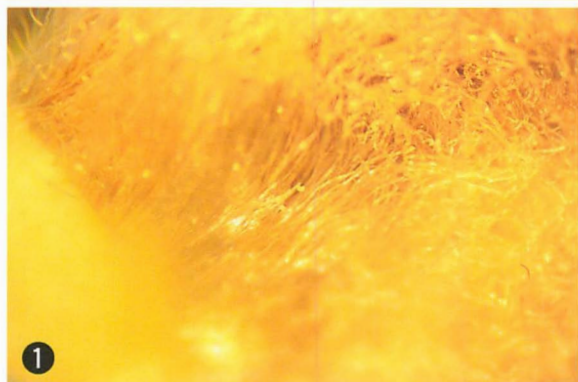


ビワサビダニ（仮称）のビワへの加害過程

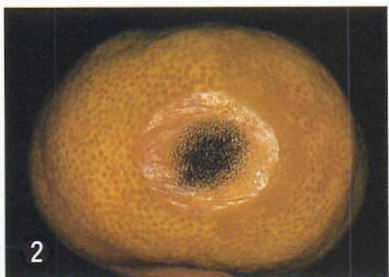
（大久保宣雄氏、本文 6 ページ参照）



- ① 苞内のビワサビダニ
- ② たてばや症の症状
- ③ ビワサビダニによる“赤芽”の被害
- ④ ビワサビダニの寄生した花芽（左：青花、右：赤花）

ハウスマカンに発生した *Aspergillus* 属菌による果実腐敗

（田代暢哉氏原図、本文 30 ページ参照）



- ① 水浸状の初期病斑
- ② 病斑上に形成された黒褐色・粉状の分生孢子
- ③ 果実全面に拡大した病斑と分生孢子
- ④ 幼果の接種病斑
- ⑤ *Aspergillus*属菌の分生子頭と分生孢子